



SPRÁVA  
ŽELEZNIC

# Příjezdy a odjezdy vlaků LOM U TACHOVA

Platí od **11.12.2022** do **09.12.2023**

Příjezd	Odjezd	Vlak		směr		Poznámky
		Druh	Číslo	Z	do	
4.50	4.50	Os	7250	Tachov( 4.44)	Planá u M.L.( 5.00)	x; jede v  ⑥ a 7.IV., 5.VII., 28.IX., 17.XI., nejede 8.IV., 18.XI.;
5.16	5.16	Os	7251	Planá u M.L.( 5.08)	Tachov( 5.24)	x; jede v  ⑥ a 7.IV., 5.VII., 28.IX., 17.XI., nejede 8.IV., 18.XI.;
5.34	5.34	Os	7252	Tachov( 5.28)	Planá u M.L.( 5.44)	x; jede v  ⑥ a 7.IV., 5.VII., 28.IX., 17.XI., nejede 8.IV., 18.XI.;
6.06	6.06	Os	7253	Planá u M.L.( 5.58)	Tachov( 6.14)	x; jede v  ⑥ a 7.IV., 5.VII., 28.IX., 17.XI., nejede 8.IV., 18.XI.;
6.38	6.38	Os	7200	Bělá nad Radbuzou( 5.27)	Planá u M.L.( 6.48)	x; Bělá nad Radbuzou-Tachov jede v ⑥ a †;
7.16	7.16	Os	7201	Planá u M.L.( 7.08)	Domažlice( 9.54)	x;
7.38	7.38	Os	7202	Bělá nad Radbuzou( 6.20)	Planá u M.L.( 7.48)	x; Bělá nad Radbuzou-Tachov jede v
8.16	8.16	Os	7255	Planá u M.L.( 8.08)	Tachov( 8.24)	x;
8.38	8.38	Os	7204	Domažlice( 6.13)	Planá u M.L.( 8.48)	x; Domažlice-Bělá nad Radbuzou jede v
9.16	9.16	Os	7257	Planá u M.L.( 9.08)	Tachov( 9.24)	x; jede v
9.16	9.16	Os	7203	Planá u M.L.( 9.08)	Domažlice(11.52)	x; Planá u M.L.-Bělá nad Radbuzou jede v ⑥ a †;
9.48	9.48	Os	7254	Tachov( 9.42)	Planá u M.L.( 9.58)	x; jede v ⑥ a †;
10.16	10.16	Os	7259	Planá u M.L.(10.08)	Tachov(10.24)	x; jede v ⑥ a †;
10.38	10.38	Os	7206	Domažlice( 8.28)	Planá u M.L.(10.48)	x; Domažlice-Bělá nad Radbuzou jede v   Bělá nad Radbuzou – Planá u M.L. v ⑥ a †;  Bělá nad Radbuzou – Planá u M.L. v ⑥ a †;
11.16	11.16	Os	7205	Planá u M.L.(11.08)	Domažlice(13.21)	x; Tachov-Domažlice jede v   Planá u M.L. – Tachov v ⑥ a †;  Planá u M.L. – Tachov v ⑥ a †
12.38	12.38	Os	7256	Tachov(12.32)	Planá u M.L.(12.48)	x; jede v ⑥ a †;
12.38	12.38	Os	7208	Domažlice(10.07)	Planá u M.L.(12.48)	x; Bělá nad Radbuzou-Planá u M.L. jede v
13.16	13.16	Os	7207	Planá u M.L.(13.08)	Domažlice(15.24)	x; Bělá nad Radbuzou-Domažlice jede v
13.38	13.38	Os	7258	Tachov(13.32)	Planá u M.L.(13.48)	x; jede v
14.16	14.16	Os	7209	Planá u M.L.(14.08)	Bělá nad Radbuzou(15.41)	x; jede v
14.38	14.38	Os	7210	Domažlice(12.15)	Planá u M.L.(14.48)	x; Domažlice-Bělá nad Radbuzou jede v
15.16	15.16	Os	7211	Planá u M.L.(15.08)	Domažlice(17.47)	x; Bělá nad Radbuzou-Domažlice jede v
15.38	15.38	Os	7260	Tachov(15.32)	Planá u M.L.(15.48)	x;
16.16	16.16	Os	7261	Planá u M.L.(16.08)	Tachov(16.24)	x;
16.38	16.38	Os	7214	Bělá nad Radbuzou(15.20)	Planá u M.L.(16.48)	x; jede v ⑥ a †;
16.38	16.38	Os	7212	Domažlice(14.15)	Planá u M.L.(16.48)	x; jede v
17.16	17.16	Os	7213	Planá u M.L.(17.08)	Domažlice(19.47)	x; Bělá nad Radbuzou-Domažlice jede v
17.38	17.38	Os	7262	Tachov(17.32)	Planá u M.L.(17.48)	x;
18.16	18.16	Os	7263	Planá u M.L.(18.08)	Tachov(18.24)	x;
18.38	18.38	Os	7264	Tachov(18.32)	Planá u M.L.(18.48)	x;
19.16	19.16	Os	7265	Planá u M.L.(19.08)	Tachov(19.24)	x;
20.38	20.38	Os	7216	Domažlice(18.15)	Planá u M.L.(20.48)	x; Domažlice-Bělá nad Radbuzou jede v  Bělá nad Radbuzou-Planá u M.L. nejede 24., 31.XII.;  Bělá nad Radbuzou – Planá u M.L. v ⑥ a †;  Bělá nad Radbuzou – Planá u M.L. v ⑥ a †;

**Seznam vlaků odráží stav pravidelné dopravy. Pro aktuální informace sledujte operativní informace dopravců.**

**Provozovatel dráhy**












Správa železnic, státní organizace  
Dlážděná 1003/7, 110 00 Praha 1  
spravazeleznic.cz

**Obchodní jména a sídla dopravců**

České dráhy, a.s., nábreží  
L. Svobody 1222/12, 110 15 Praha 1



Platí od **11.12.2022** do **09.12.2023**

Příjezd	Odjezd	Vlak		směr		Poznámky
		Druh	Číslo	Z	do	
21.16	21.16	Os	7215 	Planá u M.L.(21.08)	Bělá nad Radbuzou(22.32)	x; nejede 24., 31.XII.;  a  v  a 
22.38	22.38	Os	7266 	Tachov(22.32)	Planá u M.L.(22.48)	x; nejede 24., 25., 31.XII.;  ; 
23.06	23.06	Os	7267 	Planá u M.L.(22.58)	Tachov(23.14)	x; nejede 24., 25., 31.XII.;  ; 

## Druh vlaku / Zuggattung / Train category

Os Osobní vlak / Regionalzug / Local train

### Omezení jízdy / Fahrtbeschränkungen / Operation days

✕ pracovní dny (pondělí až pátek, s výjimkou v ČR státem uznaných svátků) / Arbeitstage (Montag bis Freitag außer tschechischen Feiertagen) / working days (Monday to Friday except of Czech public holidays)  
 † neděle a v ČR státem uznané svátky / Sonntage und tschechische Feiertage / Sundays and Czech public holidays  
 ①–⑦ dny v týdnu (pondělí–neděle) / Wochentage (Montag–Sonntag) / days of week (Monday–Sunday)

**Další informace o vlaku / Weitere Auskünfte / Other notes**


<div> <div>☒</div> <div>☒</div> <div>☒</div> </div>	<p>přeprava spoluzavazadel (do vyčerpání kapacity) / Fahrradbeförderung (unter Aufsicht des Reisenden, bis zur Kapazitätsauslastung) / carriage of registered luggage (until full capacity)  vůz vhodný pro přepravu cestujících na vozíku nevybavený zvedací plošinou / Wagen mit Rollstuhlfahrraderteil ohne Hebelift / a coach suitable for carriage of people on wheelchairs not equipped with a platform lift  vlak zastavuje jen na znamení nebo požádání. Cestující, který chce do vlaku nastoupit, je povinen zaujmout na nástupišti takové místo, aby mohl být strojevedoucím vlaku včas spatřen. Cestující, který chce z vlaku vystoupit, je povinen kladně reagovat na dotaz zaměstnance dopravce ve vlaku nebo obsloužit signalizační zařízení. Pokud soupravu tvoří více vozů a tyto jsou bez signalizačního zařízení, vlak zastaví vždy. / Zug hält nur bei Bedarf. Ein Reisender, der in den Zug einsteigen möchte, hat auf dem Bahnsteig einen solchen Platz einzunehmen, damit ihn der Lokomotivführer rechtzeitig sehen kann. Ein Reisender, der aus dem Zug aussteigen möchte, hat positiv auf eine Frage eines Mitarbeiters des Beförderers im Zug zu reagieren oder eine entsprechende Signalanlage zu betätigen. Falls der Zug aus mehreren Wagen besteht und in diesen keine Signalanlage vorhanden ist, hält der Zug immer. / The train stops upon signalling or upon request; passengers wishing to board the train are required to occupy a place on the platform where they can be seen by the train driver in time. Passengers wishing to disembark from the train are required to respond affirmatively to a carrier employee's question or to use a signalling mechanism. If the train has multiple carriages and these have no signalling mechanism, the train always stops.</p>
---	---

**Seznam vlaků odráží stav pravidelné dopravy. Pro aktuální informace sledujte operativní informace dopravců.**

**Provozovatel dráhy**

Správa železnic, státní organizace  
Dlážděná 1003/7, 110 00 Praha 1  
spravazeleznic.cz

### Obchodní jména a sídla dopravců

 České dráhy, a.s., nábřeží  
L. Svobody 1222/12, 110 15 Praha 1

