

Příjezd	Odjezd	Vlak		Z	směr →	do	Poznámky
		Druh	Číslo				
	4.55	Os	7341			Karlovy Vary(6.20)	jede v ☒; ☒; ☐; ☒; ☐; 1.2.
4.53	4.55	IC	553	Cheb(4.32)		Praha hl. n.(7.21)	ZÁPADNÍ EX.; Cheb-Plzeň hl. n. jede v ☒, ☐ a 24.XII., 15.IV., 5.VII., 28.IX., 28.X., 17.XI., nejede 25.XII., 1.I., 16.IV., 29.X.; ☒; ☐; D; ☒; ☒; Y; R; ☐ Plzeň hl. n. – Praha hl. n. v ☐ a 25.XII., 1.I., 16. – 18.IV., 6.VII., 29.X.; ☒ v ☒, ☐ a24.XII., 15.IV.,5.VII., 28.IX.,28.X., 17.XI., kromě 25.XII., 1.I., 16.IV., 29.X.; ⇔ M. Lázně – Plzeň hl. n.; ☒ v ☒, ☐ a 24.XII., 15.IV., 5.VII., 28.IX.,28.X.,17.XI.,kromě 25.XII., 1.I., 16.IV., 29.X.; kino v ☒, ☐ a 24.XII., 15.IV., 5.VII., 28.IX., 28.X., 17.XI., kromě 25.XII., 1.I., 16.IV., 29.X.
5.26		Os	7119	Bečov nad Teplou(4.42)			nejede 25.XII., 1.I.; ☒; ☐; GW Train Regio a.s.
5.43	5.44	Sp	1661	Karlovy Vary(4.27)		Plzeň hl. n.(6.49)	jede v ☒, ☐ a 24.XII., 15.IV., 5.VII.,28.IX.,28.X., 17.XI., nejede 25.XII., 1.I., 16.IV., 29.X.; ☒; ☐; ☒; ☐; 1.2.
5.55	5.56	Os	7353	Planá u M.L.(5.46)		Karlovy Vary(7.26)	Planá u M.L.-Cheb jede v ☒, ☐ a 24.XII., 15.IV., 5.VII., 28.IX., 28.X., 17.XI., nejede 25.XII., 1.I., 16.IV., 29.X.; Cheb-K. Vary jede v ☒; ☒; ☐; ☒; ☐; 1.2.
	6.04	Os	7100			Karlovy Vary dolní n.(7.20)	M. Lázně-Bečov nad Teplou nejede 25.XII., 1.I.; ☒; ☐; GW Train Regio a.s.
6.24		Os	7361	Cheb(5.47)			jede v ☒; ☒; ☐
	6.46	Os	7360			Cheb(7.24)	jede v ☒; ☒; ☐
6.54	6.55	IC	505	Karlovy Vary(5.52)		Ostrava hl.n.(12.49)	PENDOLINO; ☐; ☒; kino; ☒; ☒; ☐; ☐; D; ☒; ☒; ☒; ☐; R K. Vary – Praha hl. n.; K. Vary – Praha hl. n. v úseku Praha hl.n. - Ostrava hl.n. povinná rez. místa k sez.; ☒ Praha hl. n.–Ostrava hl.n.;⇔ M.Lázně – Plzeň hl. n.
7.06	7.07	Os	7355	Planá u M.L.(6.53)		Karlovy Vary(8.32)	Planá u M.L.-Cheb jede v ☐ a 25.XII.,1.I.,16. – 18.IV., 6.VII.,29.X.;Cheb-K.Vary jede v☐ a ☒;☒;☐;☒;☐; 1.2.
7.06	7.07	IC	568	Plzeň hl. n.(6.05)		Cheb(7.28)	ZÁPADNÍ EX.; jede v ☒, ☐ a 24.XII., 15.IV., 5.VII., 28.IX., 28.X., 17.XI., nejede 25.XII.,1.I.,16.IV.,29.X.; ☒; ☒; ☐; D; ☒;☒;☒; R; ⇔ Plzeň hl. n.– M. Lázně; ☒; kino
7.22		Os	7363	Cheb(6.48)			jede v ☒; ☒; ☐; ☒; ☐; 1.2.
7.36		Os	7101	Karlovy Vary dolní n.(6.20)			K. Vary d. n.-Bečov nad Teplou nejede 25.XII., 1.I.; ☒; ☐; GW Train Regio a.s.
7.43	7.45	Sp	1663	Karlovy Vary(6.27)		Plzeň hl. n.(8.49)	K. Vary-Cheb jede v ☒; ☒;☐;☒;☐; ☐; 1.2.
8.14	8.16	Sp	1680	Plzeň hl. n.(7.07)		Karlovy Vary(9.30)	jede v ☐ a ☒; ☒; ☐; ☒; ☐; 1.2.
8.14	8.16	Sp	1660	Plzeň hl. n.(7.07)		Karlovy Vary(9.30)	jede v ☒; ☒; ☐; ☒; ☐; 1.2.
	8.26	Os	7102			Karlovy Vary dolní n.(9.43)	☒; ☐; GW Train Regio a.s.
8.52	8.54	IC	557	Cheb(8.33)		Praha hl. n.(11.21)	ZÁPADNÍ EX.; ☒; ☒; ☐; D; ☒; ☒; Y; R; ⇔ M. Lázně – Plzeň hl. n.; ☒; kino
9.06	9.07	IC	566	Praha hl. n.(6.38)		Cheb(9.26)	ZÁPADNÍ EX.; nejede 25.XII.,1.I.; ☒; ☒;☐;☒;☒; Y; R; ☒; kino; ⇔ Plzeň hl. n. – M.Lázně
	9.18	Os	7362			Cheb(9.48)	jede v ☒; ☒; ☐; ☒; ☐; 1.2.
10.11		Os	7103	Karlovy Vary dolní n.(8.57)			☒; ☐; GW Train Regio a.s.
10.13	10.14	Sp	1662	Plzeň hl. n.(9.07)		Karlovy Vary(11.30)	jede v ☐ a ☒; ☒; ☐; ☒; ☐; 1.2.
10.29		Os	7365	Cheb(9.59)			☒; ☐; ☒; ☐; 1.2.
	10.39	Os	7343			Karlovy Vary(12.20)	jede v ☒; ☒; ☐; ☒; ☐; 1.2.
	10.39	Os	7104			Karlovy Vary dolní n.(11.55)	☒; ☐; GW Train Regio a.s.
10.52	10.54	IC	559	Cheb(10.33)		Praha hl. n.(13.21)	ZÁPADNÍ EX.; ☒; ☒; ☐; ☐; D; ☒; ☒; Y; R; ⇔ M.Lázně – Plzeň hl. n.; ☒; kino
11.06	11.07	IC	564	Praha hl. n.(8.38)		Cheb(11.26)	ZÁPADNÍ EX.; ☒; ☒; ☐; ☐; D; ☒; ☒; R; kino; ☒; ☒; ☒; ⇔ Plzeň hl. n. – M.Lázně
11.43	11.45	Sp	1665	Karlovy Vary(10.27)		Plzeň hl. n.(12.49)	☒; ☐; ☒; ☐; 1.2.
12.11		Os	7105	Karlovy Vary dolní n.(10.56)			☒; ☐; GW Train Regio a.s.
12.14	12.16	Sp	1664	Plzeň hl. n.(11.07)		Karlovy Vary(13.30)	jede v ☒; ☒; ☐; ☒; ☐; 1.2.
	12.26	Os	7106			Karlovy Vary dolní n.(13.43)	☒; ☐; GW Train Regio a.s.
	12.39	Os	7364			Cheb(13.09)	jede v ☐ a ☒; ☒; ☐; ☒; ☐; 1.2.
12.52	12.54	IC	561	Cheb(12.33)		Praha hl. n.(15.21)	ZÁPADNÍ EX.; ☒; ☒; ☐; ☐; D; ☒; ☒; Y; R; ☒; kino; ⇔ M. Lázně – Plzeň hl. n.
13.06	13.07	IC	512	Bohumín(6.59)		Františkovy Lázně(13.35)	PENDOLINO; ☐; ☒; kino; ☒; ☒; ☐; ☐; D; ☒; ☒; ☒; ☐; ☐; ☐; ⇔ Plzeň hl. n. – M.Lázně; ☒ Bohumín – Praha hl. n.; R Praha hl. n. – Fr. Lázně
13.43	13.45	Sp	1667	Karlovy Vary(12.27)		Plzeň hl. n.(14.49)	☒; ☐; ☒; ☐; 1.2.
14.11		Os	7107	Karlovy Vary dolní n.(12.57)			☒; ☐; GW Train Regio a.s.
14.14	14.16	Sp	1666	Plzeň hl. n.(13.07)		Karlovy Vary(15.30)	☒; ☐; ☒; ☐; 1.2.
	14.26	Os	7108			Karlovy Vary dolní n.(15.43)	☒; ☐; GW Train Regio a.s.
14.41		Os	7367	Cheb(14.09)			jede v ☒; ☒; ☐; ☒; ☐; 1.2.
14.53	14.55	IC	515	Františkovy Lázně(14.27)		Bohumín(20.57)	PENDOLINO; ☐; ☒; kino; ☒; ☒; ☐; ☐; D; ☒; ☒; ☒; ☐; ☐; ☐; ⇔ M. Lázně – Plzeň hl. n.; R Fr. Lázně – Praha hl. n.; Fr. Lázně – Praha hl. n. v úseku Praha hl.n. - Bohumín povinná rez. místa k sez.; ☒ Praha hl. n. – Bohumín
15.06	15.07	IC	562	Praha hl. n.(12.38)		Cheb(15.26)	ZÁPADNÍ EX.; ☒; ☒; ☐; ☐; D; ☒; ☒; Y; R; ⇔ Plzeň hl. n. – M. Lázně; ☒; kino

Provozovatel dráhy

Správa železnic, státní organizace
Dlážděná 1003/7, 110 00 Praha 1
spravazeleznic.cz

Obchodní jména a sídla dopravců

České dráhy, a.s., nábreží
L. Svobody 1222/12, 110 15 Praha 1

GW Train Regio a.s., U Stanice 827/9,
400 03 Ústí nad Labem



Platí od **12.12.2021** do **10.12.2022**

Příjezd	Odjezd	Vlak		Z	směr →	do	Poznámky
		Druh	Číslo				
	15.20	Os	7366			Cheb(15.50)	jede v ☒; ☐; ☉; ☑; ☚; 1.2.
15.43	15.45	Sp	1689	Karlovy Vary(14.27)		Plzeň hl. n.(16.49)	jede v ☉ a ☛; ☐; ☉; ☑; ☚; 1.2.
15.43	15.45	Sp	1669	Karlovy Vary(14.27)		Plzeň hl. n.(16.49)	jede v ☒; ☐; ☉; ☑; ☚; 1.2.
16.11		Os	7109	Karlovy Vary dolní n.(14.57)			☑; ☚; GW Train Regio a.s.
16.14	16.16	Sp	1688	Plzeň hl. n.(15.07)		Karlovy Vary(17.30)	jede v ☉ a ☛; ☐; ☉; ☑; ☚; 1.2.
16.14	16.16	Sp	1668	Plzeň hl. n.(15.07)		Karlovy Vary(17.30)	jede v ☒; ☐; ☉; ☑; ☚; 1.2.
16.31		Os	7369	Cheb(16.00)			jede v ☒; ☐; ☉; ☑; ☚; 1.2.
	16.39	Os	7110			Karlovy Vary dolní n.(17.55)	☑; ☚; GW Train Regio a.s.
16.52	16.54	IC	563	Cheb(16.33)		Praha hl. n.(19.21)	ZÁPADNÍ EX.; ☒; ☐; ☉; D; ☑; ☙; R; ☚; kino; ⇄ M. Lázně – Plzeň hl. n.
17.06	17.07	IC	560	Praha hl. n.(14.38)		Cheb(17.26)	ZÁPADNÍ EX.; ☙; R; ☒; ☐; ☉; D; ☑; ☙; ⇄ Plzeň hl. n. – M. Lázně; ☚; kino
	17.20	Os	7368			Cheb(17.50)	jede v ☒; ☐; ☉; ☑; ☚; 1.2.
17.43	17.45	Sp	1691	Karlovy Vary(16.27)		Plzeň hl. n.(18.49)	jede v ☉ a ☛; ☐; ☉; ☑; ☚; 1.2.
17.43	17.45	Sp	1671	Karlovy Vary(16.27)		Plzeň hl. n.(18.49)	jede v ☒; ☐; ☉; ☑; ☚; 1.2.
18.11		Os	7111	Karlovy Vary dolní n.(16.56)			☑; ☚; GW Train Regio a.s.
18.14	18.16	Sp	1670	Plzeň hl. n.(17.07)		Karlovy Vary(19.30)	Cheb-K. Vary jede v ☉ a ☛; ☐; ☉; ☑; ☚; 1.2.
18.52	18.54	IC	565	Cheb(18.33)		Praha hl. n.(21.21)	ZÁPADNÍ EX.; Cheb-Praha hl. n. nejede 24., 31.XII.; ☒; ☐; ☉; D; ☑; ☙; R; ☚; kino; ⇄ M. Lázně – Plzeň hl. n.
19.06	19.07	IC	558	Praha hl. n.(16.38)		Cheb(19.26)	ZÁPADNÍ EX.; ☒; ☐; ☉; D; ☑; R; kino; ☚; ⇄ Plzeň hl. n. – M. Lázně; ☙
	19.11	Os	7112			Karlovy Vary dolní n.(20.28)	Bečov nad Teplou-K. Vary d. n. nejede 24., 31.XII.; ☑; ☚; GW Train Regio a.s.
19.30		Os	7371	Cheb(18.58)			☐; ☉; ☑; ☚; 1.2.
20.11	20.12	Sp	1672	Plzeň hl. n.(19.07)		Karlovy Vary(21.30)	Plzeň hl. n.-M. Lázně jede v ☒ a ☛, nejede 24., 25., 31.XII., 1.I., 15. – 17.IV., 5.VII., 28.X.; ☐; ☉; ☑; ☚; 1.2.
20.35	20.36	Os	7350	Karlovy Vary(19.12)		Planá u M.L.(20.46)	K.Vary-Cheb jede v ☉ a ☛; ☐; ☉; ☑; ☚; 1.2.
20.43		Os	7113	Karlovy Vary dolní n.(19.28)			Bečov nad Teplou-M. Lázně nejede 24., 31.XII.; ☑; ☚; GW Train Regio a.s.
20.52	20.54	IC	567	Cheb(20.33)		Praha hl. n.(23.24)	ZÁPADNÍ EX.; Cheb-Praha hl. n. nejede 24., 25., 31.XII.; ☒; ☐; ☉; D; ☑; ☙; R; ☚; kino; ⇄ M. Lázně – Rokycany; Hořovice – Praha hl. n.
21.06	21.07	IC	504	Ostrava hl.n.(15.07)		Karlovy Vary(22.09)	PENDOLINO; ☉; ☚; kino; ☐; ☙; ☉; D; ☑; ☙; ☚; ⇄ Plzeň hl. n. – M. Lázně; ☒ Ostrava hl.n. – Praha hl. n.; R Praha hl. n. – K. Vary
	21.11	Os	7114			Karlovy Vary dolní n.(22.28)	nejede 24., 31.XII.; ☑; ☚; GW Train Regio a.s
22.43		Os	7115	Karlovy Vary dolní n.(21.28)			nejede 24., 31.XII.; ☑; ☚; GW Train Regio a.s.
23.02	23.03	IC	554	Praha hl. n.(20.38)		Cheb(23.23)	ZÁPADNÍ EX.; nejede 24., 25., 31.XII.; ☒; ☐; ☉; D; ☑; ☙; R; ☚; kino; ⇄ Praha hl. n. – Hořovice; Rokycany – M.Lázně
	23.05	Os	7118			Bečov nad Teplou(23.50)	nejede 24., 31.XII.; ☑; ☚; GW Train Regio a.s.
23.26		Os	7373	Cheb(22.54)			jede v ☒; ☐; ☉; ☑; ☚; 1.2.

Druh vlaku / Zuggattung / Train category





IC	InterCit
Ex	Expres
R	Rychlík / Schnellzug / Fast train
Sp	Spěšný vlak / Eilzug / Regional fast train
Os	Osobní vlak / Regionalzug / Local train

Dopravce vlaku je uveden ve sloupci „Poznámky“; pokud není uveden, je dopravcem vlaku společnost České dráhy, a.s.


















Omezení jízdy / Fahrtbeschränkungen / Operation days

- ✕ pracovní dny (pondělí až pátek, s výjimkou v ČR státem uznaných svátků) /
Arbeitsstage (Montag bis Freitag außer tschechischen Feiertagen) /
working days (Monday to Friday except of Czech public holidays)
- † neděle a v ČR státem uznané svátky / Sonntage und tschechische Feiertage /
Sundays and Czech public holidays
- ① – ⑦ dny v týdnu (pondělí–neděle) / Wochentage (Montag–Sonntag) / days of week (Monday–Sunday)

Další informace o vlaku / Weitere Auskünfte / Other notes

- | | |
|--|---|
|  | úschova během přepravy (do vyčerpání kapacity) / Gepäckwagen (bis zur Kapazitätsauslastung) / a mobile left-luggage car on the train (until full capacity) |
|  | úschova během přepravy s možností rezervace místa pro jízdní kolo / Gepäckwagen mit Reservierungsmöglichkeit für Fahrradstellplatz / a mobile left-luggage car on the train; reservation of bicycles space possible |
|  | úschova během přepravy s povinnou rezervací místa pro jízdní kolo / Gepäckwagen mit Reservierungspflicht für Fahrradstellplatz / a mobile left-luggage car on the train; reservation of bicycles space compulsory |
|  | přeprava spoluzavazadel (do vyčerpání kapacity) / Fahrradbeförderung (unter Aufsicht des Reisenden, bis zur Kapazitätsauslastung) / carriage of registered luggage (until full capacity) |

GW Train Regio a.s.: lze nalézt na www.gwtr.cz; prodej všech jízdních dokladů včetně EgroNet - Ticket je zajištěn ve všech vlacích bez přírážky;

-  přeprava spoluzavazadel s možností rezervace místa pro jízdní kolo a cestujícího, v některých vlacích pouze pro jízdní kolo / Fahrradbeförderung mit Reservierungsmöglichkeit für Fahrradstellplatz und Reisende, in einigen Zügen nur für den Fahrradstellplatz / carriage of registered luggage; reservation of bicycles space and passengers possible, in some trains of bicycles space only
-  přeprava spoluzavazadel s povinnou rezervací místa pro jízdní kolo a cestujícího, v některých vlacích pouze pro jízdní kolo / Fahrradbeförderung mit Reservierungspflicht für Fahrradstellplatz und Reisende, in einigen Zügen nur für den Fahrradstellplatz / carriage of registered luggage with compulsory reservation of bicycles space and passengers, in some trains of bicycles space only
-  přeprava jízdních kol jako spoluzavazadel je vyloučena / Fahrradmitnahme nicht möglich / bicycles as registered luggage not allowed
-  povinná rezervace míst / obligatorische Platzreservierung / seat reservations required
-  možno zakoupit místenku / Platzreservierung möglich / reservations possible
- 1. 2.** u vlaků kategorie **Sp** a Os – ve vlaku řazený k sezení vozy 1. i 2. vozové třídy / Eilzug bzw. Regionalzug mit Sitzwagen der 1. und 2. Klasse / trains of **Sp** and Os categories consist of 1st and 2nd class coaches
- 2.** u vlaků kategorie **R** a vyšší – ve vlaku řazený k sezení pouze vozy 2. vozové třídy / Schnellzug und höhere Zugkategorien führt in Sitzwagen nur 2. Klasse / trains of **R** and higher categories consist of 2nd class coaches only
-  vůz vhodný pro přepravu cestujících na vozíku nevybavený zvedací plošinou / Wagen mit Rollstuhlfahrerabteil ohne Hebelift / a coach suitable for carriage of people on wheelchairs not equipped with a platform lift
-  vůz vhodný pro přepravu cestujících na vozíku, vybavený zvedací plošinou / Wagen mit Rollstuhlfahrerabteil und Hebebühne / a coach suitable for carriage of people on wheelchairs, equipped with a lifting platform
-  bistrovůz / Bistrowagen / Bistro car
-  občerstvení (roznášková služba nebo samoobslužný automat) / Erfrischung (Am-Platz-Service oder ein Verkaufsautomat) / refreshment (in-seat service or a vending machine)
- D** vůz nebo oddíl vyhrazené pro cestující s dětmi do 10 let / Wagen oder Abteile für Reisende mit Kindern bis 10 Jahre / a coach or compartments reserved for passengers with children up to the age of 10 years
-  vlak nečeká na žádné přípoje / Zug wartet auf keine Anschlüsse / the train does not wait for any connections
-  ve vlaku řazen vůz s přípojkou 230 V / Wagen mit Steckdosen (230 V) / 230 V power sockets
-  tichý oddíl / Ruhebereich / quiet compartment
-  dámský oddíl (oddíl pro samostatně cestující ženy) / Damenabteil (Abteil für alleinreisende Frauen) / ladies' compartment (compartment for women travelling alone)
-  ve vlaku je plánováno řazení vozu s bezdrátovým připojením k internetu / für den Zug ist die Reihung eines Wagens mit WLAN geplant / a carriage with a wireless internet connection is planned
-  palubní portál / Bordportal / on-board portal
-  dětské kino / Kinderkino / children's cinema
-  samoobslužný způsob odbavování cestujících, platí vyhlášené podmínky jednotlivých dopravců / Zug ohne Zugbegleiter, es sind gültig die bekanntgegeben Bedingungen des zuständigen EVUs / self-service ticketing on the train; the declared conditions of relevant RUS apply

Provozovatel dráhy

Správa železnic, státní organizace
Dlážděná 1003/7, 110 00 Praha 1
spravazeleznic.cz

Obchodní jména a sídla dopravců

České dráhy, a.s., nábřeží
L. Svobody 1222/12, 110 15 Praha 1

GW Train Regio a.s., U Stanice 827/9,
400 03 Ústí nad Labem

