



SPRÁVA
ŽELEZNIC

Příjezdy a odjezdy vlaků

PLASY

Platí od **11.12.2022** do **09.12.2023**

| Příjezd | Odjezd | Vlak | | směr | | Poznámky |
|---------|--------|------|-------|---------------------|---------------------|--|
| | | Druh | Číslo | Z | do | |
| | 4.26 | Os | 7681 | | Plzeň hl. n.(5.05) | jede v ⑥ a †, nejede 25., 26.XII., 1.I.; 1 dopravce České dráhy, a.s.; 🚆 |
| | 4.26 | Os | 7661 | | Plzeň hl. n.(5.05) | jede v ✕; 1 dopravce České dráhy, a.s.; 🚆 |
| 5.06 | 5.07 | Os | 7623 | Žihle(4.40) | Plzeň hl. n.(5.46) | jede v ⑥ a 7.IV., 5.VII., 28.IX., 17.XI., nejede 8.IV., 18.XI.; 1 dopravce České dráhy, a.s.; 🚆; ♿ |
| 5.06 | 5.07 | Os | 7603 | Žihle(4.40) | Plzeň hl. n.(5.46) | jede v ✕; 1 dopravce České dráhy, a.s.; 🚆 |
| 5.58 | | Os | 7660 | Plzeň hl. n.(5.19) | | jede v ✕; 1 dopravce České dráhy, a.s.; 🚆 |
| | 6.03 | Os | 7663 | | Plzeň hl. n.(6.44) | jede v ✕; 1 dopravce České dráhy, a.s.; 🚆 |
| 6.35 | 6.35 | R | 1080 | Plzeň hl. n.(6.04) | Most(8.43) | 2 dopravce GW Train Regio a.s.; ⇄; 🚆; 🚆; R |
| 6.35 | 6.41 | Os | 7605 | Žihle(6.09) | Plzeň hl. n.(7.22) | jede v ✕; 1 dopravce České dráhy, a.s.; 🚆 |
| 6.54 | 6.59 | Os | 7607 | Žihle(6.28) | Plzeň hl. n.(7.37) | jede v ⑥ a †; 1 dopravce České dráhy, a.s.; 🚆; ♿ |
| 6.58 | 6.59 | Os | 7600 | Plzeň hl. n.(6.17) | Žihle(7.29) | Plasy-Mladotice jede v ✕ do 21.IV. a od 2.X., od 24.IV. do 29.IX. jede denně; Mladotice-Žihle jede v ✕; 1 dopravce České dráhy, a.s.; 🚆; ♿ |
| 7.22 | 7.23 | R | 1081 | Most(5.15) | Plzeň hl. n.(7.55) | jede v ✕; ⑥ a 7.IV., 5.VII., 28.IX., 17.XI., nejede 8.IV., 18.XI.; 2 dopravce GW Train Regio a.s.; ⇄; 🚆; 🚆; R |
| 7.37 | | Os | 7662 | Plzeň hl. n.(6.55) | | jede v ✕; 1 dopravce České dráhy, a.s.; 🚆 |
| 8.02 | 8.03 | Os | 7609 | Žihle(7.37) | Plzeň hl. n.(8.44) | jede v ✕; 1 dopravce České dráhy, a.s.; 🚆; ♿ |
| 8.35 | 8.35 | R | 1082 | Plzeň hl. n.(8.04) | Most(10.43) | jede v ⑥ a † do 23.IV. a od 23.IX. a 27. – 30.XII., od 29.IV. do 17.IX. jede denně; 2 dopravce GW Train Regio a.s.; ⇄; 🚆; 🚆; R |
| 8.56 | 8.59 | Os | 7641 | Mladotice(8.46) | Plzeň hl. n.(9.37) | Mladotice-Plasy jede v ⑥ a † od 29.IV. do 28.IX.; 1 dopravce České dráhy, a.s.; 🚆 |
| 8.58 | 8.59 | Os | 7622 | Plzeň hl. n.(8.17) | Mladotice(9.09) | jede v ⑥ a †; 1 dopravce České dráhy, a.s.; 🚆; ♿ |
| 8.58 | 8.59 | Os | 7602 | Plzeň hl. n.(8.17) | Žihle(9.29) | Plzeň hl. n.-Mladotice jede v ✕; Mladotice-Žihle jede v ✕ do 28.IV. a od 18.IX., nejede 27. – 30.XII.; 1 dopravce České dráhy, a.s.; 🚆; ♿ |
| 9.22 | 9.23 | R | 1083 | Most(7.15) | Plzeň hl. n.(9.55) | 2 dopravce GW Train Regio a.s.; ⇄; 🚆; 🚆; R |
| 10.35 | 10.35 | R | 1084 | Plzeň hl. n.(10.04) | Most(12.43) | 2 dopravce GW Train Regio a.s.; ⇄; 🚆; 🚆; R |
| 10.58 | 10.59 | Os | 7640 | Plzeň hl. n.(10.17) | Mladotice(11.09) | Plasy-Mladotice jede v ① – ⑥ do 22.IV. a od 2.X., nejede 26.XII., 8. – 10.IV., 18.XI., od 24.IV. do 30.IX. jede denně; 1 dopravce České dráhy, a.s.; 🚆; ♿ |
| 10.56 | 11.01 | Os | 7631 | Mladotice(10.46) | Plzeň hl. n.(11.41) | jede v ⑥ a †; 1 dopravce České dráhy, a.s.; 🚆; ♿ |
| 10.56 | 11.01 | Os | 7611 | Žihle(10.29) | Plzeň hl. n.(11.41) | Žihle-Mladotice jede v ✕ do 28.IV. a od 18.IX., nejede 27. – 30.XII.; Mladotice-Plzeň hl. n. jede v ✕; 1 dopravce České dráhy, a.s.; 🚆; ♿ |
| 11.22 | 11.23 | R | 1085 | Most(9.15) | Plzeň hl. n.(11.55) | 2 dopravce GW Train Regio a.s.; ⇄; 🚆; 🚆; R |
| 11.55 | | Os | 7664 | Plzeň hl. n.(11.14) | | jede v ✕; 1 dopravce České dráhy, a.s.; 🚆 |
| | 12.03 | Os | 7665 | | Plzeň hl. n.(12.44) | jede v ✕; 1 dopravce České dráhy, a.s.; 🚆 |
| 12.35 | 12.35 | R | 1086 | Plzeň hl. n.(12.04) | Most(14.43) | 2 dopravce GW Train Regio a.s.; ⇄; 🚆; 🚆; R |
| 12.58 | | Os | 7666 | Plzeň hl. n.(12.17) | | 1 dopravce České dráhy, a.s.; 🚆; ♿ |
| 12.56 | 13.01 | Os | 7643 | Mladotice(12.46) | Plzeň hl. n.(13.41) | Mladotice-Plasy jede v ① – ⑥ do 22.IV. a od 2.X., nejede 26.XII., 8. – 10.IV., 18.XI., od 24.IV. do 30.IX. jede denně; 1 dopravce České dráhy, a.s.; 🚆; ♿ |
| 13.22 | 13.23 | R | 1087 | Most(11.15) | Plzeň hl. n.(13.55) | jede v ⑥ a † do 23.IV. a od 23.IX. a 27. – 30.XII., od 29.IV. do 17.IX. jede denně; 2 dopravce GW Train Regio a.s.; ⇄; 🚆; 🚆; R |
| 13.55 | | Os | 7668 | Plzeň hl. n.(13.14) | | jede v ✕; 1 dopravce České dráhy, a.s.; 🚆 |
| | 14.03 | Os | 7667 | | Plzeň hl. n.(14.44) | jede v ✕; 1 dopravce České dráhy, a.s.; 🚆 |
| 14.35 | 14.35 | R | 1088 | Plzeň hl. n.(14.04) | Most(16.43) | 2 dopravce GW Train Regio a.s.; ⇄; 🚆; 🚆; R |
| 14.58 | 14.59 | Os | 7604 | Plzeň hl. n.(14.17) | Žihle(15.29) | 1 dopravce České dráhy, a.s.; 🚆; ♿ |
| | 15.01 | Os | 7689 | | Plzeň hl. n.(15.41) | jede v ⑥ a †; 1 dopravce České dráhy, a.s.; 🚆 |
| | 15.01 | Os | 7669 | | Plzeň hl. n.(15.41) | jede v ✕; 1 dopravce České dráhy, a.s.; 🚆; ♿ |
| 15.22 | 15.23 | R | 1089 | Most(13.15) | Plzeň hl. n.(15.55) | 2 dopravce GW Train Regio a.s.; ⇄; 🚆; 🚆; R |

Seznam vlaků odráží stav pravidelné dopravy. Pro aktuální informace sledujte operativní informace dopravců.

Provozovatel dráhy

Správa železnic, státní organizace
Dlážděná 1003/7, 110 00 Praha 1
spravazeleznic.cz

Obchodní jména a sídla dopravců

České dráhy, a.s., nábreží
L. Svobody 1222/12, 110 15 Praha 1
GW Train Regio a.s., Tovární 975/3,
400 01 Ústí nad Labem



Platí od **11.12.2022** do **09.12.2023**

| Příjezd | Odjezd | Vlak | | směr | | Poznámky |
|--------------|--------------|----------|-------------|----------------------------|----------------------------|--|
| | | Druh | Číslo | Z | do | |
| 15.55 | | Os | 7670 | Plzeň hl. n.(15.14) | | jede v ; dopravce České dráhy, a.s.; |
| | 16.03 | Os | 7671 | | Plzeň hl. n.(16.44) | jede v ; dopravce České dráhy, a.s.; |
| 16.35 | 16.35 | R | 1090 | Plzeň hl. n.(16.04) | Most(18.43) | dopravce GW Train Regio a.s.; ; ; ; ; R |
| 16.58 | 16.59 | Os | 7642 | Plzeň hl. n.(16.17) | Mladotice(17.09) | dopravce České dráhy, a.s.; |
| 16.56 | 17.01 | Os | 7613 | Žihle(16.29) | Plzeň hl. n.(17.41) | dopravce České dráhy, a.s.; ; |
| 17.22 | 17.23 | R | 1091 | Most(15.15) | Plzeň hl. n.(17.55) | dopravce GW Train Regio a.s.; ; ; ; ; R |
| 17.55 | | Os | 7672 | Plzeň hl. n.(17.14) | | jede v ; dopravce České dráhy, a.s.; |
| | 18.03 | Os | 7673 | | Plzeň hl. n.(18.44) | jede v ; dopravce České dráhy, a.s.; |
| 18.35 | 18.35 | R | 1092 | Plzeň hl. n.(18.04) | Most(20.43) | Plzeň hl. n.-Most nejede 24., 25., 31.XII.; dopravce GW Train Regio a.s.; ; ; ; ; R |
| 18.58 | | Os | 7608 | Plzeň hl. n.(18.17) | | jede v ; dopravce České dráhy, a.s.; ; |
| 18.58 | 18.59 | Os | 7628 | Plzeň hl. n.(18.17) | Žihle(19.29) | Plzeň hl. n.-Mladotice jede v a ; Mladotice-Žihle jede v a 31.XII., nejede 25.XII., 7. – 9., 30.IV., 7.V., 5.VII., 28.X., 17.XI.; dopravce České dráhy, a.s.; ; |
| 18.56 | 19.01 | Os | 7655 | Mladotice(18.46) | Plzeň hl. n.(19.41) | jede v a ; dopravce České dráhy, a.s.; |
| 18.56 | 19.01 | Os | 7645 | Mladotice(18.46) | Plzeň hl. n.(19.41) | jede v ; dopravce České dráhy, a.s.; |
| 19.22 | 19.23 | R | 1093 | Most(17.15) | Plzeň hl. n.(19.55) | dopravce GW Train Regio a.s.; ; ; ; ; R |
| 19.55 | 19.56 | Os | 7610 | Plzeň hl. n.(19.14) | Žihle(20.22) | jede v ; dopravce České dráhy, a.s.; |
| 20.02 | 20.03 | Os | 7647 | Mladotice(19.52) | Plzeň hl. n.(20.44) | Mladotice-Plasy jede v a 25.XII., 7. – 9., 30.IV., 7.V., 5.VII., 17.XI., nejede 24., 31.XII.; Plasy-Plzeň hl. n. jede v a 25.XII., 7. – 9., 30.IV., 7.V., 5.VII., 17.XI., nejede 24., 31.XII.; dopravce České dráhy, a.s.; ; |
| 20.35 | 20.35 | R | 1094 | Plzeň hl. n.(20.04) | Most(22.43) | Plzeň hl. n.-Most jede v a 10.IV., 1., 8.V., nejede 25.XII., 9., 30.IV., 7.V.; dopravce GW Train Regio a.s.; ; ; ; ; R |
| 21.22 | 21.23 | R | 1095 | Most(19.15) | Plzeň hl. n.(21.55) | jede v a 10.IV., 1., 8.V., nejede 25.XII., 9., 30.IV., 7.V.; dopravce GW Train Regio a.s.; ; ; ; ; R |
| 21.55 | 21.56 | Os | 7614 | Plzeň hl. n.(21.14) | Žihle(22.22) | nejede 24., 31.XII.; dopravce České dráhy, a.s.; ; |
| 23.27 | | Os | 7674 | Plzeň hl. n.(22.47) | | nejede 24., 25., 31.XII.; dopravce České dráhy, a.s.; |

Druh vlaku / Zuggattung / Train category

| | |
|-----------|---|
| R | Rychlík / Schnellzug / Fast train |
| Os | Osobní vlak / Regionalzug / Local train |

Dopravce vlaku je uveden ve sloupci „Poznámky“ / **Das Eisenbahnverkehrsunternehmen** (EVU) steht in der Spalte „Poznámky“ / **The Railway Undertaking** (RU) is listed in the “Poznámky” column

Omezení jízdy / Fahrtbeschränkungen / Operation days

✕ pracovní dny (pondělí až pátek, s výjimkou v ČR státem uznaných svátků) /
Arbeitsstage (Montag bis Freitag außer tschechischen Feiertagen) /
working days (Monday to Friday except of Czech public holidays)


† neděle a v ČR státem uznané svátky / Sonntage und tschechische Feiertage /
Sundays and Czech public holidays


① – ⑦ dny v týdnu (pondělí–neděle) / Wochentage (Montag–Sonntag) / days of week
(Monday–Sunday)

denně = täglich / daily
platí od = Gültig ab / Valid from
od = ab / from
do = bis / to
z = von / from
v = in / on


jede = verkehrt / operating
jede v = verkehrt an / operating in
nejede = verkehrt nicht / not operating
nejede v = verkehrt nicht in / not operating in
a = und / and
a od = und ab / and from

Další informace o vlaku / Weitere Auskünfte / Other notes

 přeprava spoluzavazadel (do vyčerpání kapacity) / Fahrradbeförderung (unter Aufsicht des Reisenden, bis zur Kapazitätsauslastung) / carriage of registered luggage (until full capacity)

R možno zakoupit místenku / Platzreservierung möglich / reservations possible
 ve vlaku je plánováno řazení vozu s bezdrátovým připojením k internetu / für den Zug
 ist die Reihung eines Wagens mit WLAN geplant / a carriage with a wireless internet
 connection is planned

✎ vúz vhodný pre prepravu cestujúcich na vozíku nevybavený zvedací plošinou / Wagen mit Rollstuhlfahrerabteil ohne Hebelift / a coach suitable for carriage of people on wheelchairs not equipped with a platform lift

 vůz vhodný pro přepravu cestujících na vozíku, vybavený zvedací plošinou / Wagen mit Rollstuhlfahrerabteil und Hebebühne / a coach suitable for carriage of people on wheelchairs, equipped with a lifting platform

⊕ ve vlaku řazen vůz s přípojkou 230 V / Wagen mit Steckdosen (230 V) / 230 V power sockets
 ⇔ vlak kategorie R a vyšší zařazený v integrovaném dopravním systému / Fahrkarten der Verkehrsverbünde gelten in diesem Zug (Schnellzug und höhere Zugkategorien) / integrated transport system tickets are valid in this train (category R trains and higher)

Prípadné informácie o zpožďení vlaku si vyžádate u výpravčího železničnej stanice Blatno u Jesenice, tel. č. 972 527 335

Seznam vlaků odráží stav pravidelné dopravy. Pro aktuální informace sledujte operativní informace dopravců.

Provozovatel dráhy

Správa železnic, státní organizace
Dlážděná 1003/7, 110 00 Praha 1
spravazeleznic.cz

Obchodní jména a sídla dopravců

České dráhy, a.s., nábřeží
L. Svobody 1222/12, 110 15 Praha 1
GW Train Regio a.s., Tovární 975/3,
400 01 Ústí nad Labem

